



UNIVERSIDADE ESTADUAL DE MARINGÁ

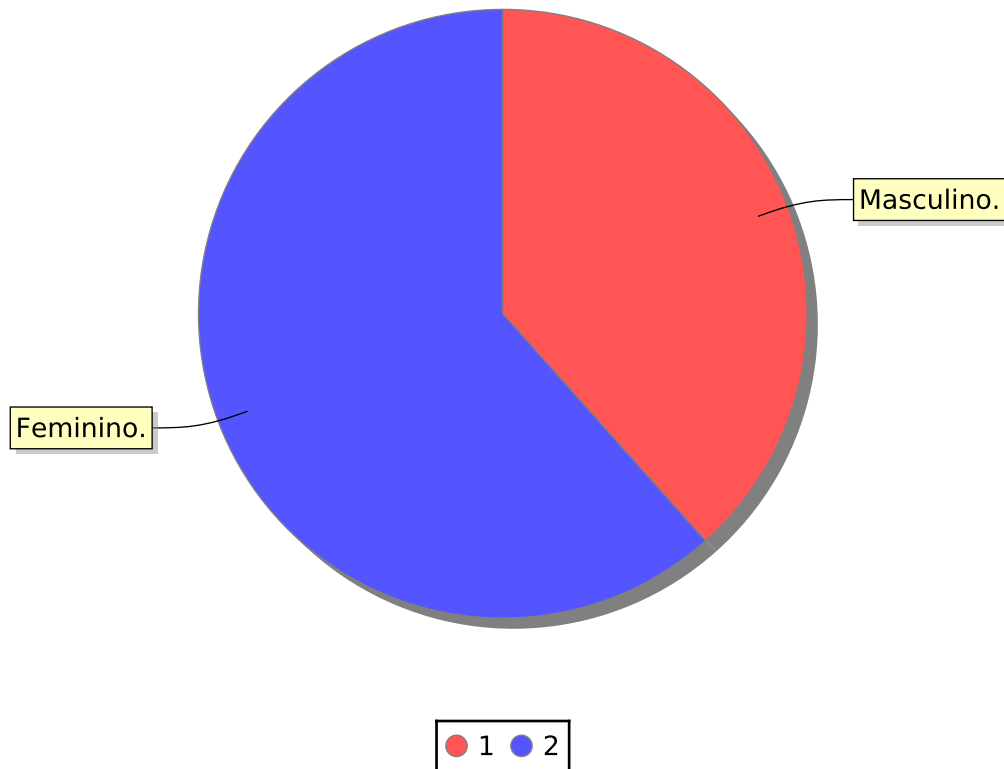
COMISSÃO CENTRAL DO VESTIBULAR UNIFICADO

PAS-UEM 2017 - com a situação "Todos"

Emitido: 14/11/2017

Todos os Cursos

1	Qual o seu sexo?	Total	Percentual
1	Masculino.	10370	38,40
2	Feminino.	16632	61,60





UNIVERSIDADE ESTADUAL DE MARINGÁ

COMISSÃO CENTRAL DO VESTIBULAR UNIFICADO

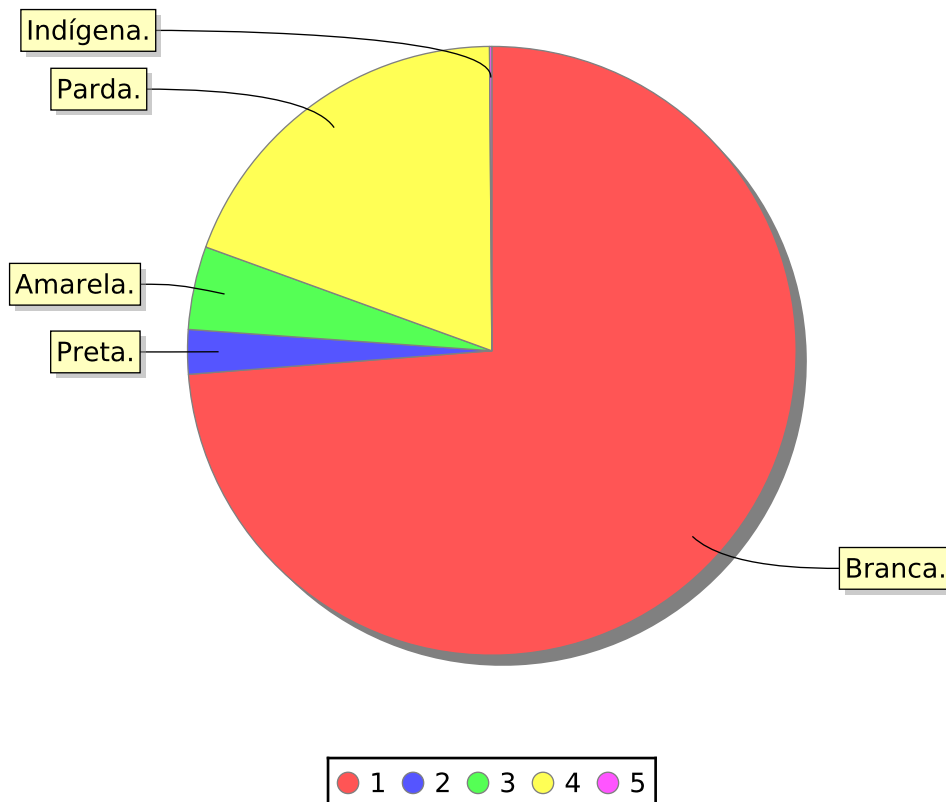
PAS-UEM 2017 - com a situação "Todos"

Emitido: 14/11/2017

Todos os Cursos

2 Qual a sua cor ou raça? (Fonte: IBGE - Censo 2010)

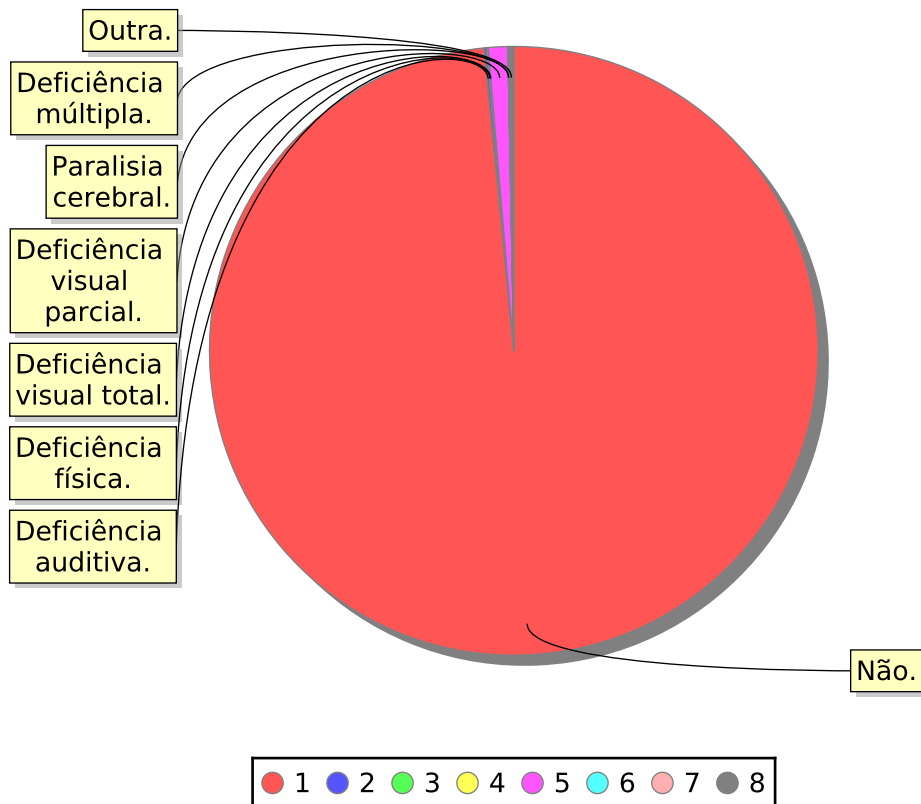
	Total	Percentual
1 Branca.	19918	73,76
2 Preta.	636	2,36
3 Amarela.	1193	4,42
4 Parda.	5222	19,34
5 Indígena.	33	0,12





Todos os Cursos

3	Você tem alguma deficiência/necessidade educativa especial? (Caso	Total	Percentual
1	Não.	26581	98,44
2	Deficiência auditiva.	34	0,13
3	Deficiência física.	22	0,08
4	Deficiência visual total.	3	0,01
5	Deficiência visual parcial.	277	1,03
6	Paralisia cerebral.	1	0,00
7	Deficiência múltipla.	4	0,01
8	Outra.	80	0,30





UNIVERSIDADE ESTADUAL DE MARINGÁ

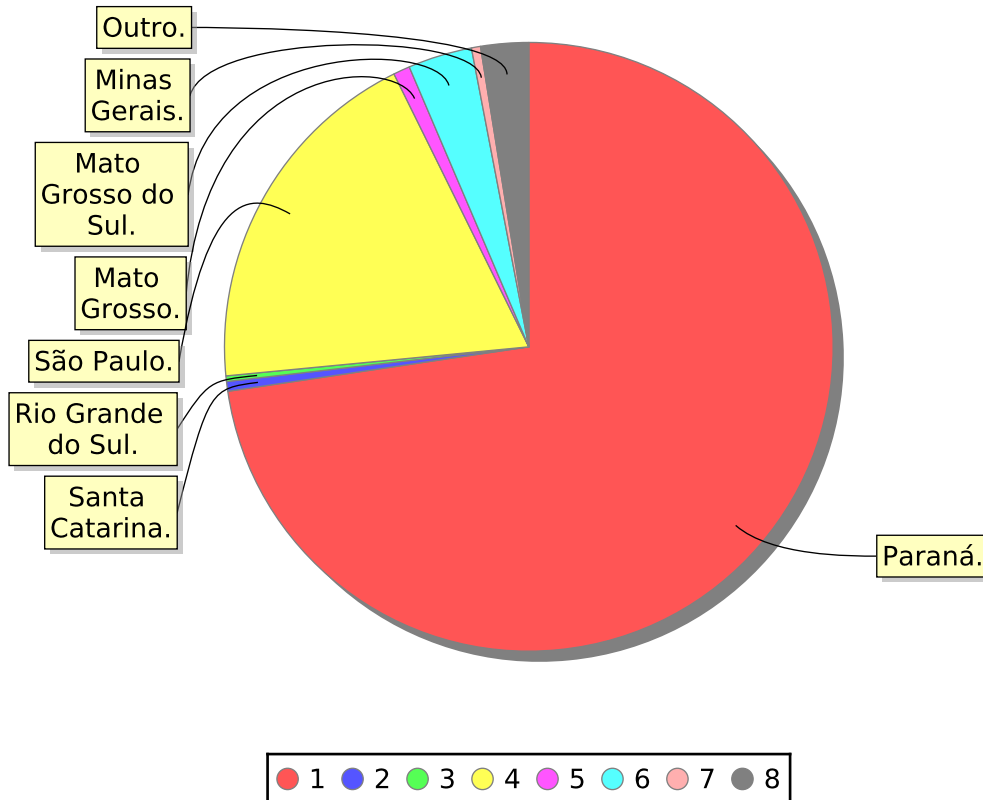
COMISSÃO CENTRAL DO VESTIBULAR UNIFICADO

PAS-UEM 2017 - com a situação "Todos"

Emitido: 14/11/2017

Todos os Cursos

4	Qual o Estado em que você nasceu?	Total	Percentual
1	Paraná.	19621	72,66
2	Santa Catarina.	139	0,51
3	Rio Grande do Sul.	80	0,30
4	São Paulo.	5189	19,22
5	Mato Grosso.	238	0,88
6	Mato Grosso do Sul.	919	3,40
7	Minas Gerais.	130	0,48
8	Outro.	686	2,54





UNIVERSIDADE ESTADUAL DE MARINGÁ

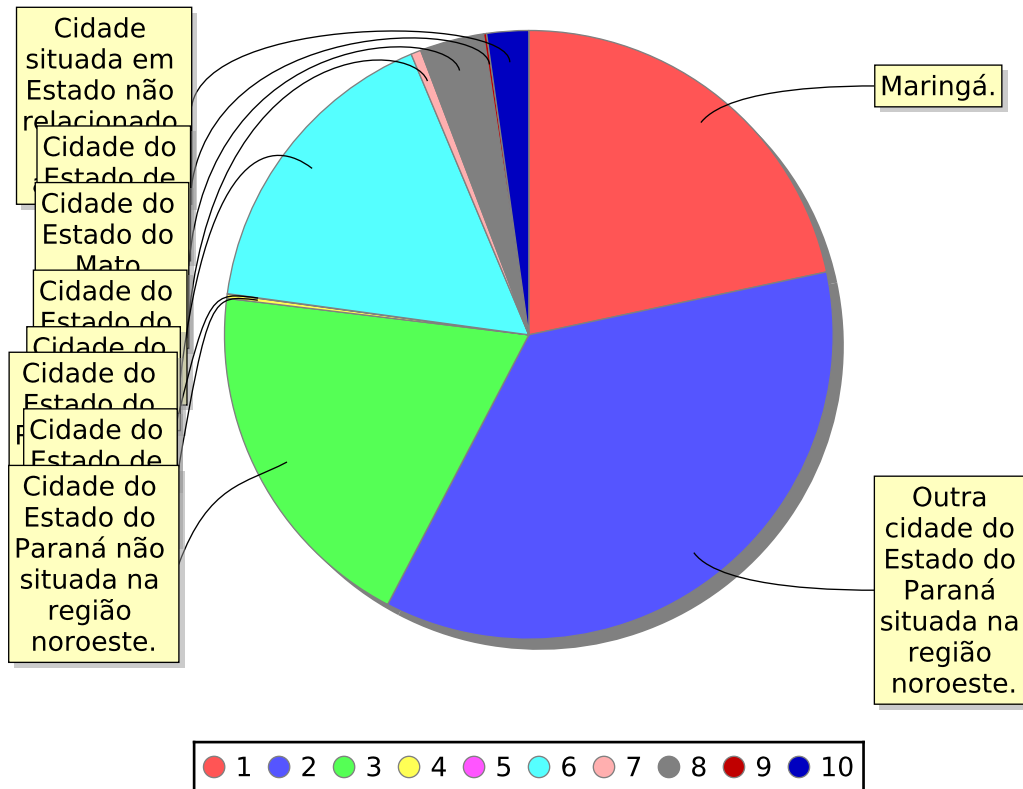
COMISSÃO CENTRAL DO VESTIBULAR UNIFICADO

PAS-UEM 2017 - com a situação "Todos"

Emitido: 14/11/2017

Todos os Cursos

5	Onde você reside permanentemente?	Total	Percentual
1	Maringá.	5855	21,68
2	Outra cidade do Estado do Paraná situada na região noroeste.	9719	35,99
3	Cidade do Estado do Paraná não situada na região noroeste.	5194	19,24
4	Cidade do Estado de Santa Catarina.	60	0,22
5	Cidade do Estado do Rio Grande do Sul.	7	0,03
6	Cidade do Estado de São Paulo.	4461	16,52
7	Cidade do Estado do Mato Grosso.	145	0,54
8	Cidade do Estado do Mato Grosso do Sul.	918	3,40
9	Cidade do Estado de Minas Gerais.	44	0,16
10	Cidade situada em Estado não relacionado nos itens anteriores.	599	2,22





UNIVERSIDADE ESTADUAL DE MARINGÁ

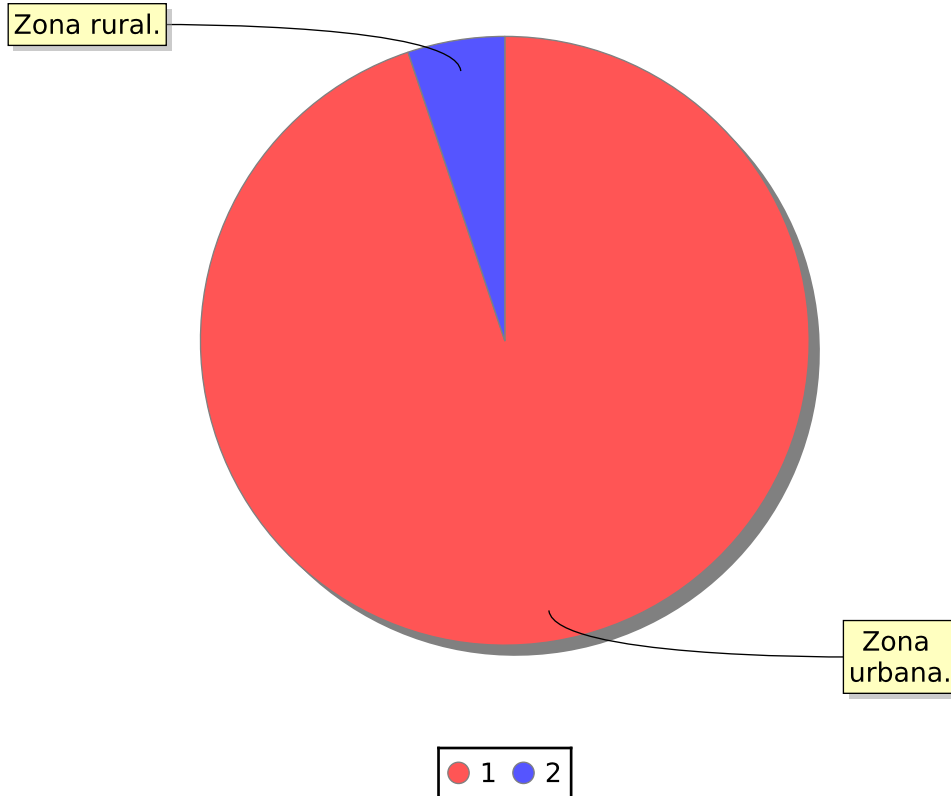
COMISSÃO CENTRAL DO VESTIBULAR UNIFICADO

PAS-UEM 2017 - com a situação "Todos"

Emitido: 14/11/2017

Todos os Cursos

6	Qual a localização de sua residência?	Total	Percentual
1	Zona urbana.	25611	94,85
2	Zona rural.	1391	5,15





Todos os Cursos

7	Quantas pessoas residem com você?	Total	Percentual
1	Moro sozinho(a).	56	0,21
2	Uma pessoa.	1362	5,04
3	Duas pessoas.	5782	21,41
4	Três pessoas.	11193	41,45
5	Quatro pessoas.	6150	22,78
6	Cinco pessoas.	1769	6,55
7	Mais de cinco pessoas.	690	2,56





UNIVERSIDADE ESTADUAL DE MARINGÁ

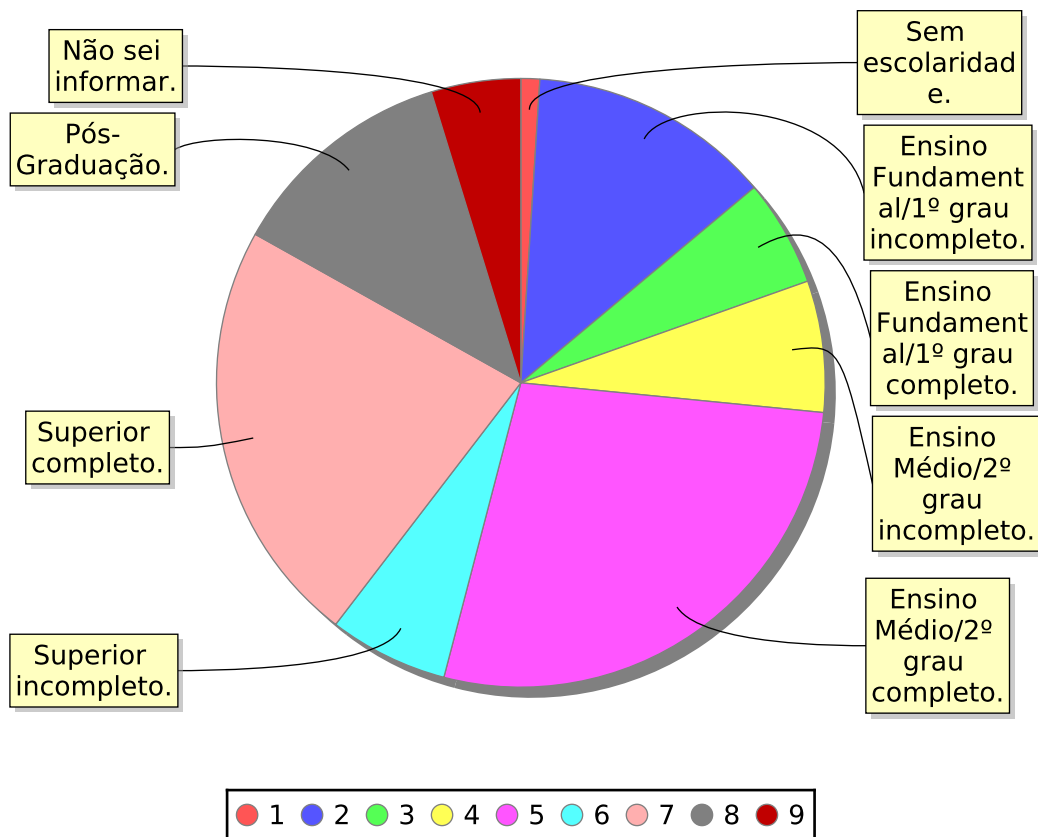
COMISSÃO CENTRAL DO VESTIBULAR UNIFICADO

PAS-UEM 2017 - com a situação "Todos"

Emitido: 14/11/2017

Todos os Cursos

8	Qual o nível de instrução do seu pai?	Total	Percentual
1	Sem escolaridade.	270	1,00
2	Ensino Fundamental/1º grau incompleto.	3486	12,91
3	Ensino Fundamental/1º grau completo.	1531	5,67
4	Ensino Médio/2º grau incompleto.	1885	6,98
5	Ensino Médio/2º grau completo.	7428	27,51
6	Superior incompleto.	1712	6,34
7	Superior completo.	6131	22,71
8	Pós-Graduação.	3275	12,13
9	Não sei informar.	1284	4,76





UNIVERSIDADE ESTADUAL DE MARINGÁ

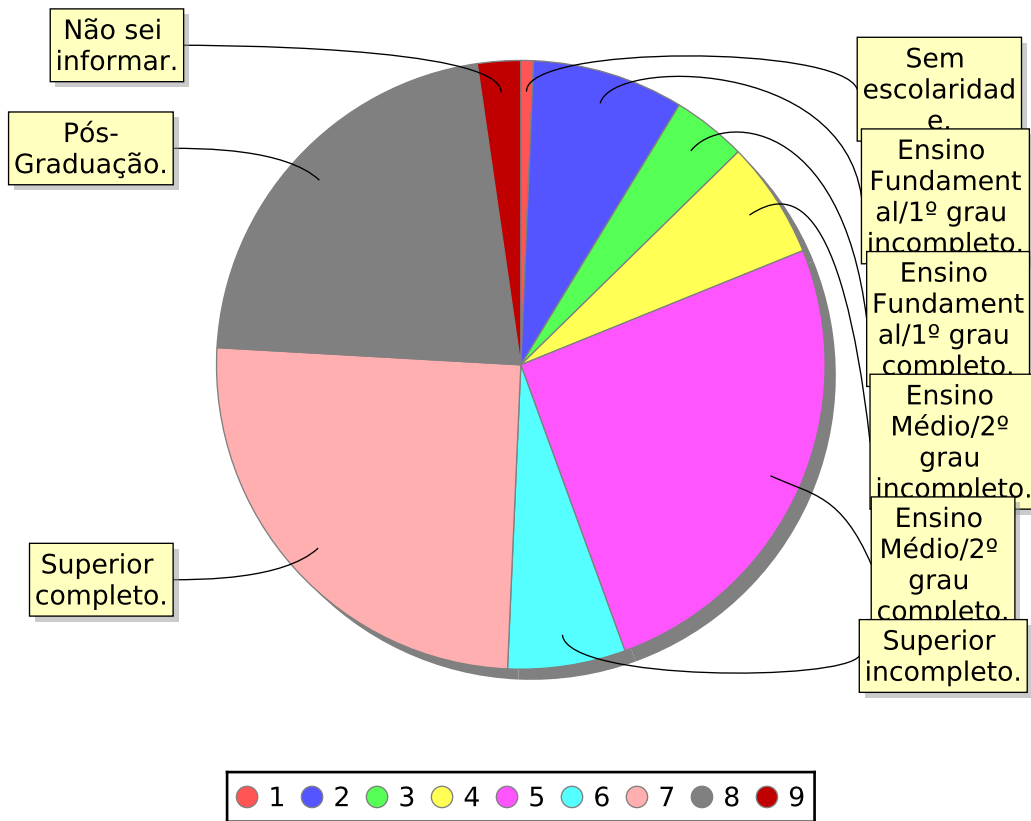
COMISSÃO CENTRAL DO VESTIBULAR UNIFICADO

PAS-UEM 2017 - com a situação "Todos"

Emitido: 14/11/2017

Todos os Cursos

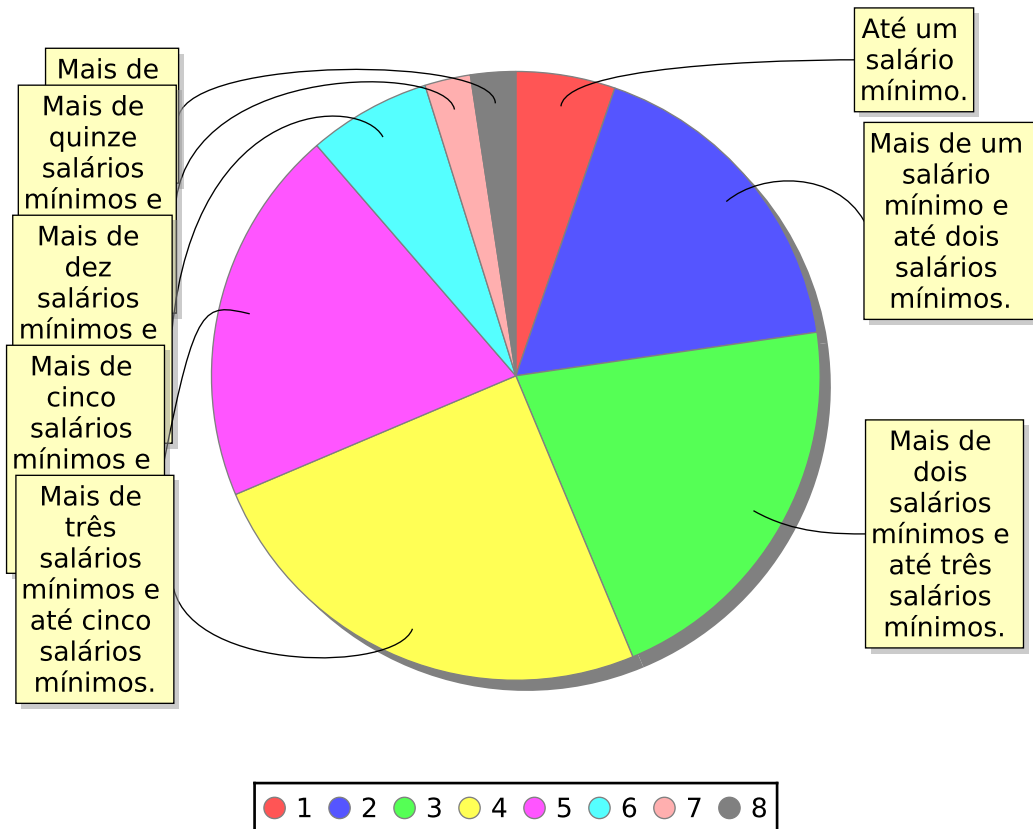
9	Qual o nível de instrução de sua mãe?	Total	Percentual
1	Sem escolaridade.	180	0,67
2	Ensino Fundamental/1º grau incompleto.	2173	8,05
3	Ensino Fundamental/1º grau completo.	1066	3,95
4	Ensino Médio/2º grau incompleto.	1679	6,22
5	Ensino Médio/2º grau completo.	6902	25,56
6	Superior incompleto.	1689	6,22
7	Superior completo.	6806	25,21
8	Pós-Graduação.	5889	21,81
9	Não sei informar.	618	2,29





Todos os Cursos

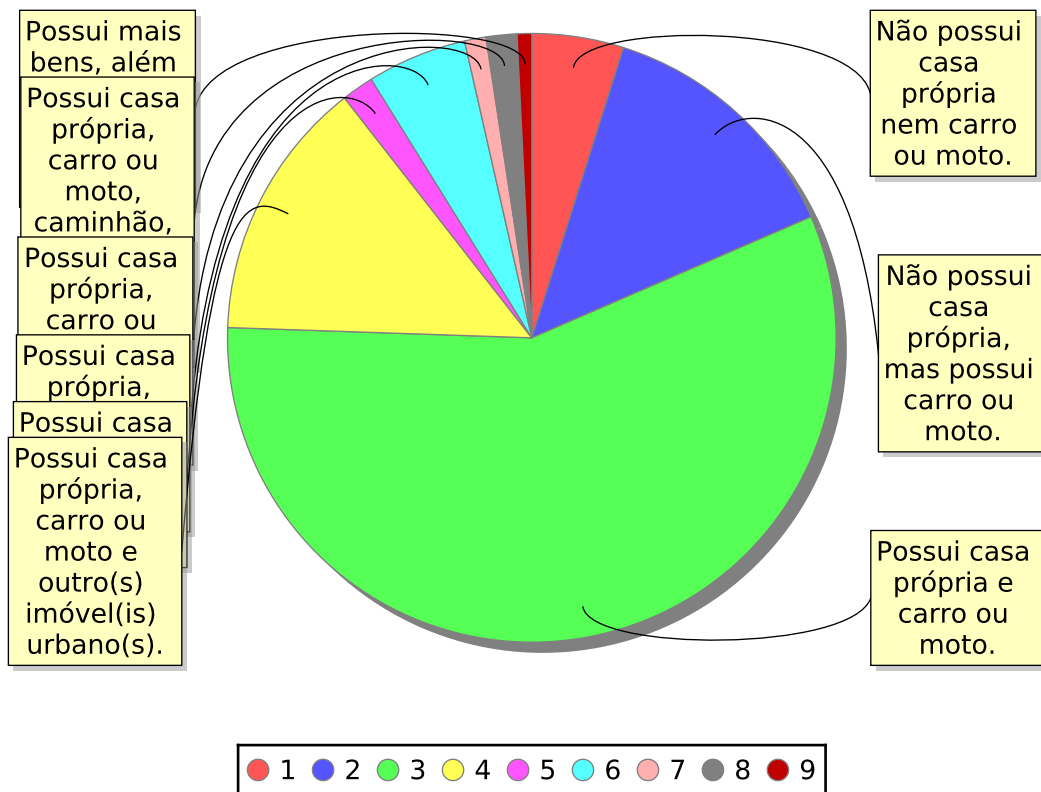
10	Qual a renda mensal de sua família?	Total	Percentual
1	Até um salário mínimo.	1425	5,28
2	Mais de um salário mínimo e até dois salários mínimos.	4707	17,43
3	Mais de dois salários mínimos e até três salários mínimos.	5673	21,01
4	Mais de três salários mínimos e até cinco salários mínimos.	6726	24,91
5	Mais de cinco salários mínimos e até dez salários mínimos.	5408	20,03
6	Mais de dez salários mínimos e até quinze salários mínimos.	1761	6,52
7	Mais de quinze salários mínimos e até vinte salários mínimos.	657	2,43
8	Mais de vinte salários mínimos.	645	2,39





Todos os Cursos

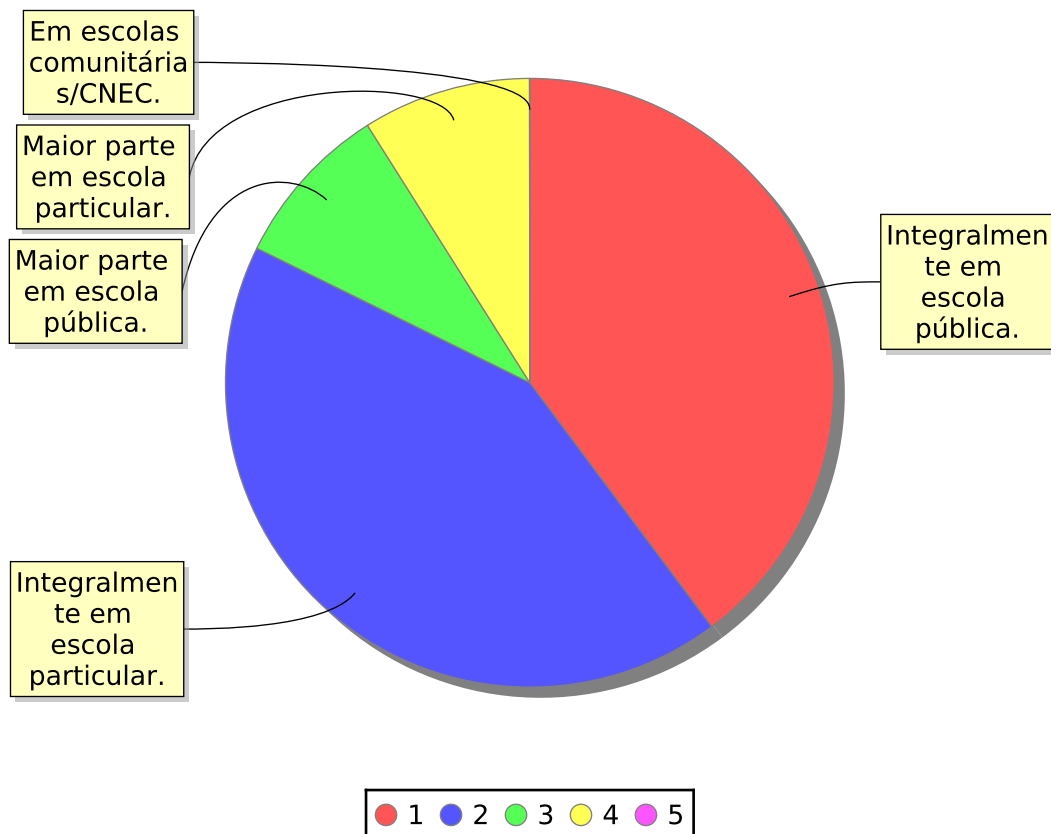
11	Qual o item cuja descrição de bens mais se aproxima dos bens da sua	Total	Percentual
1	Não possui casa própria nem carro ou moto.	1315	4,87
2	Não possui casa própria, mas possui carro ou moto.	3678	13,62
3	Possui casa própria e carro ou moto.	15404	57,05
4	Possui casa própria, carro ou moto e outro(s) imóvel(is) urbano	3755	13,91
5	Possui casa própria, carro ou moto e caminhão.	461	1,71
6	Possui casa própria, carro ou moto e propriedade rural.	1431	5,30
7	Possui casa própria, carro ou moto, caminhão e propriedade rural.	307	1,14
8	Possui casa própria, carro ou moto, caminhão, propriedade rural e	441	1,63
9	Possui mais bens, além dos relacionados no item anterior.	210	0,78





Todos os Cursos

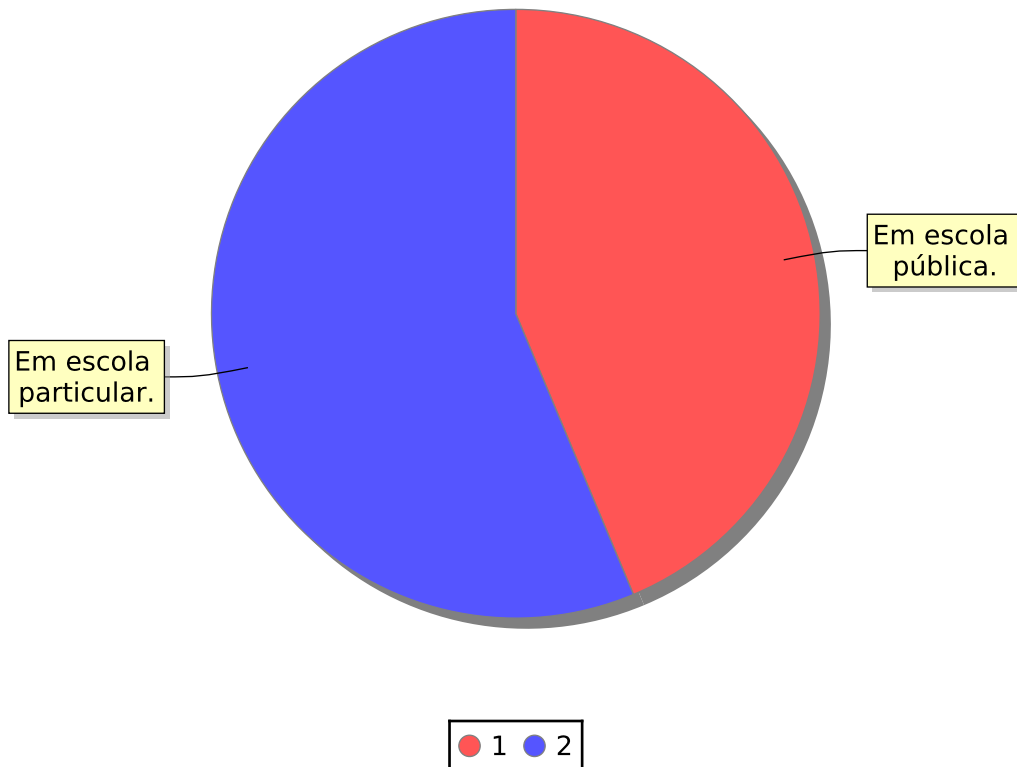
12	Como você realizou seus estudos de Ensino Fundamental (1º grau)?	Total	Percentual
1	Integralmente em escola pública.	10747	39,80
2	Integralmente em escola particular.	11472	42,49
3	Maior parte em escola pública.	2364	8,75
4	Maior parte em escola particular.	2415	8,94
5	Em escolas comunitárias/CNEC.	4	0,01





Todos os Cursos

13	Como você está realizando o Ensino Médio?	Total	Percentual
1	Em escola pública.	11796	43,69
2	Em escola particular.	15206	56,31





UNIVERSIDADE ESTADUAL DE MARINGÁ

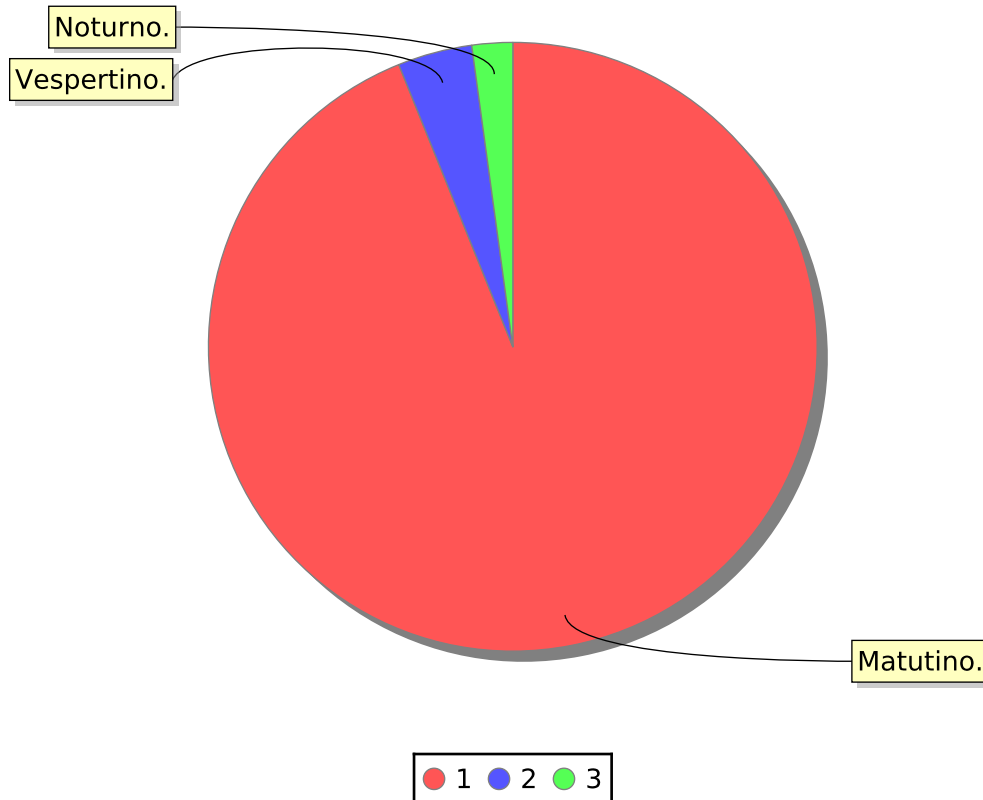
COMISSÃO CENTRAL DO VESTIBULAR UNIFICADO

PAS-UEM 2017 - com a situação "Todos"

Emitido: 14/11/2017

Todos os Cursos

14	Em que turno você está realizando o Ensino Médio?	Total	Percentual
1	Matutino.	25351	93,89
2	Vespertino.	1068	3,96
3	Noturno.	583	2,16





Todos os Cursos

15	Qual o principal motivo que o levou a aderir ao PAS-UEM?	Total	Percentual
1	Por ser a maneira mais fácil de ingressar na Universidade.	8337	30,88
2	Por representar outra possibilidade de acesso ao Ensino Superior.	13606	50,39
3	Por sugestão dos seus pais.	575	2,13
4	Por recomendação da escola.	3222	11,93
5	Outro motivo.	1262	4,67





UNIVERSIDADE ESTADUAL DE MARINGÁ

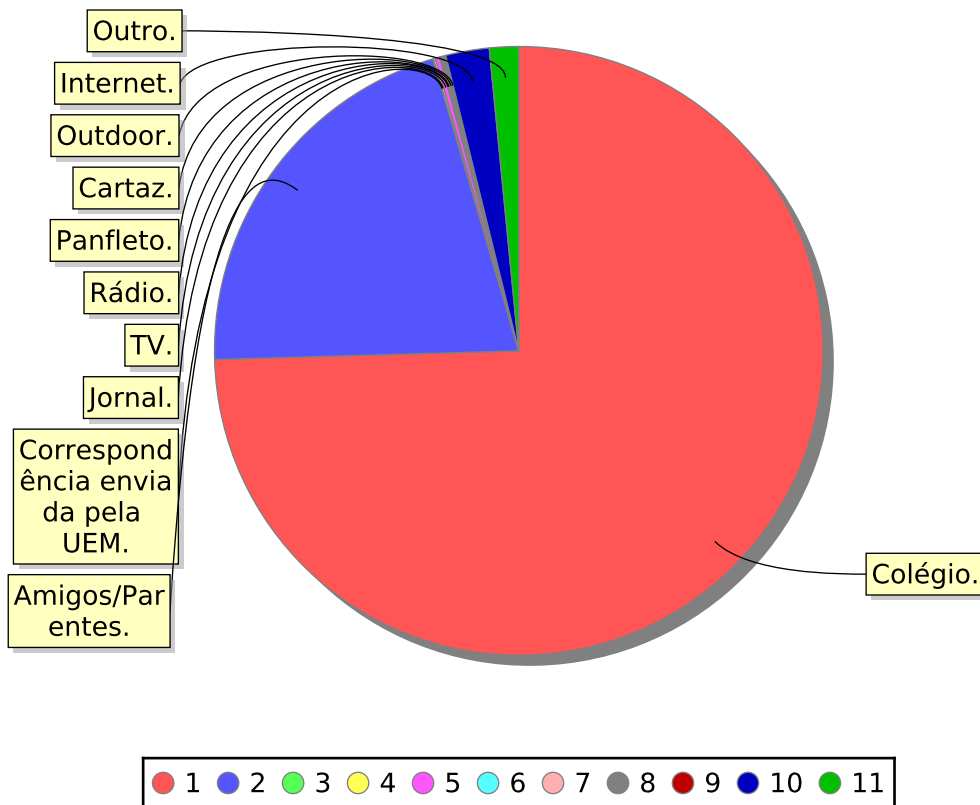
COMISSÃO CENTRAL DO VESTIBULAR UNIFICADO

PAS-UEM 2017 - com a situação "Todos"

Emitido: 14/11/2017

Todos os Cursos

16	Como você tomou conhecimento do PAS-UEM?	Total	Percentual
1	Colégio.	20129	74,55
2	Amigos/Parentes.	5643	20,90
3	Correspondência enviada pela UEM.	8	0,03
4	Jornal.	27	0,10
5	TV.	64	0,24
6	Rádio.	7	0,03
7	Panfleto.	21	0,08
8	Cartaz.	51	0,19
9	Outdoor.	10	0,04
10	Internet.	623	2,31
11	Outro.	419	1,55



Total de Casos Cadastrados:
Total de Casos Considerados:

27002
27002